

HUMAN RESOURCES KOREA (HRK)

Student Manual

TABLE OF CONTENTS

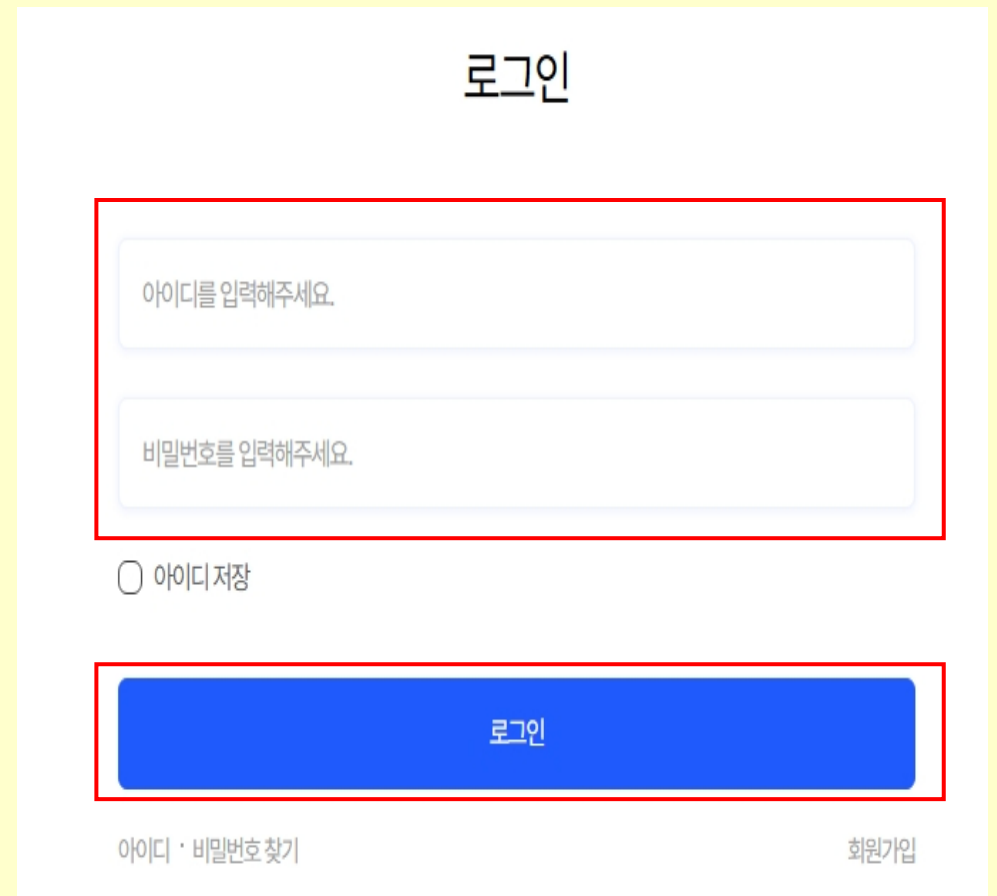
사이트 접속 및 로그인	3
학습진행준비 (최초 로그인 시 과정 별 학습하기 시 본인인증)	4
학습하기 (1일 1회 본인인증)	7
학습하기 (영상수강)	8
학습자료 다운로드	9
진행단계평가 (진도율 50% 후 응시 가능)	10
설문조사 (최종 평가 전 설문조사 참여하기)	11
최종평가 및 과제제출 (진도율 80% 후 응시 가능)	12
수료증 발급 및 후기작성	14
개인정보수정	15
유의사항	16

사이트 접속 및 로그인

① 로그인

- 인터넷 주소창에 <https://ehrk.co.kr/index/index.html> 복사 붙여넣기
사이트 접속 후 회사에서 부여받은 아이디와 비밀번호 입력 후 로그인

② 최초로그인 시 본인 확인 및 비밀번호 변경필수



① 나의학습 클릭


여력강
HRK
다양한인재소유교육

[원격지원](#)
[내 정보](#)
[로그아웃](#)
[현재페이지](#)

교육과정
국비지원안내
학습지원센터
학습유의사항
나의학습
내정보



내 정보 >

나를찾

나의학습

학습종류

나의근거서류 바로가기 >

② 나의학습

[illegible]

수업 최초1회는 본인인증을 하셔야 합니다.

[확인](#)

- MOTP인증 (MOTP 어플이 없을 경우)
- 휴대폰 인증 (본인정보 입력 후 PASS 어플 또는 문자SMS로 인증)
- 아이핀 인증 (아이핀 로그인 후 인증)

수강생들은 최초 수업 시 본인인증을 진행해야 합니다.

고객님의 개인정보는 본인의 동의 없이 제 3자에게 제공되지 않으며,
개인정보 취급방침에 따라 외부 위협으로부터 안전하게 보호되고 있습니다.

입력하신 정보는 안전하고 정확하게 관리됩니다.

The diagram illustrates three authentication methods arranged horizontally. Each method is represented by a light blue rounded rectangle containing a lock icon. Below each icon is its corresponding label in Korean: MOTP 인증, 휴대폰 인증, and 아이핀(I-Pin) 인증.

휴대폰 인증 시 본인 명의가 아닌 경우 정상적으로 인증되지 않을 수 있습니다.
본인인증 오류 발생 시 아래 인증기관의 고객센터로 연락하시기 바랍니다.
휴대폰 및 아이핀 인증 오류 문의처 : 고객센터 02-393-2220

#

학습진행준비 (1일 1회 본인인증 계속)

③ 본인인증 (핸드폰 문자인증)

- 통신사 선택 > 전체 동의 > 인증하기

PASS 인증을 넘어
일상으로 PASS

이용중인 통신사를
선택해 주세요

SKT

KT

LG U+

SKT
알뜰폰

KT
알뜰폰

LG U+
알뜰폰

알뜰폰 사업자 확인

본인인증 (핸드폰 문자인증)

- 문자 인증 클릭 (문자로 인증번호 받을 경우)
- 본인확인 이용동의 체크 후 다음 클릭
- 성함, 주민번호, 본인명의 핸드폰 번호 입력 후 문자로 온 인증번호 입력

PASS 인증을 넘어
일상으로 PASS

인증방법을
선택해주세요

PASS 인증
앱으로 간편하고 안전하게!

문자(SMS) 인증
SMS 인증번호로 본인확인

☒ 본인확인 이용 동의(필수) >

다음

③ 본인인증 (아이핀)

- 계정이 있을 경우

인터넷주민번호대체수단
아이핀
Internet Personal Identification Number

KCB 아이핀
Korea Credit Bureau

> 메인화면

아이핀ID
아이핀ID

비밀번호
비밀번호

842593

문자입력
보안문자

확인

앱 간편인증
KCB아이핀 앱으로 ID/PW없이
간편하게 인증하세요.

앱 간편인증 >

NEW
신규 발급

ID/PW 찾기

아이핀 관리

마이핀 관리

보다 안전한 이용을 위해 키보드 보안프로그램을 실행 합니다. ☐

이용약관 | 개인정보처리방침 | 홈페이지 | 고객센터 | 닫기

학습진행준비 (1일 1회 본인인증 계속)

① 차시 별 학습하기 클릭

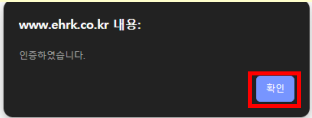


- ② 1일 1회 본인인증
 - MOTP 어플 설치가 필요한 경우 MOTP 설치방법 (수강사이트-학습지원센터-공지사항 참고)
 - MOTP 어플이 있을 경우 성함과 연락처를 입력 후 아래 인증번호를 입력 후 인증하기 클릭
 - 휴대폰 인증 (본인정보 입력 후 PASS 앱 또는 문자SMS로 인증)
 - 아이핀 인증 (아이핀 로그인 후 인증)



MOTP 어플이 없을 경우 하단에 휴대폰 인증 및 아이핀 인증 이용

- 휴대폰 인증 (본인정보 입력 후 PASS 앱 또는 문자SMS로 인증)
- 아이핀 인증 (아이핀 로그인 후 인증)



확인 클릭

수강하기 (영상 수강)

① 영상 수강 중에 학습노트, 토론, 교강사 질문등을 남길 수 있습니다.

- 마지막 페이지까지 넘겨주셔야 합니다.
 - 차시 별 50% 이상을 수강해 주셔야 다음 차시로 이동이 가능합니다.
 - 남은 학습시간을 참고하여 수강해 주세요
 - 학습 중 학습종료를 누르거나 해당 사이트를 끌 경우 이어보기가 안되니 해당 차시까지는 수강 완료해주시기 바랍니다.
- (이어보기 시 수강하신 페이지까지는 이동가능하나 한 페이지에서 10초까지 진행 후 종료를 할 경우 0초부터 시작됩니다)
- 1일 1회 본인인증이 필수입니다



② 하단에 재생을 클릭하여 영상수강



③ 남은학습시간에 학습완료로 뜨면 목차에서 다음차시로 이동하여 수강하시면 됩니다 해당 차시만 수강하고 종료하고 싶으면 상단에 학습종료를 클릭해주세요



학습자료 다운로드

* 학습자료는 나의 학습-해당과정의 학습하기- 강의 목록 상단에 학습현황에서 다운로드
(시험응시 때 학습자료 참고)

나의 홈

나의 학습

과정 홈

토론

설문

교강사질문

수업노트

신고내역

인증내역

나의 학습내역

교육과정

[AI기초] 직장인에게 꼭 필요한 AI 이해와 활용

학습기간 : 2026.01.26 ~ 2026.02.25

남은학습일 D-28

나의 학습으로 이동하기

환영합니다. 본인이 아니실 경우 02-393-2220로 연락 바랍니다. 대리수강은 처벌대상이 됩니다.

부정훈련 모니터링 중 106.242.16.2 IP에서 2026-01-28 16:32:06에 접속하였습니다.

학습현황

수료 기준 (80%)

나의 진도율

0%

마지막 진도 페이지 : 1차시 1 페이지

학습 페이지 이동 후 5~10초 이상 수강하지 않으면 진도율이 반영되지 않습니다.

교육과정 상세보기

학습자료 다운로드

설문조사 참여하기

성적현황

총점 0.00점

미수료

항목	진도율	진행단계평가	시험	과제
반영률(%)	-	0%	0%	100%
수료조건	80%	0점	0점	0점
취득점수	-	0.00점	0.00점	0.00점
총점(점)	0.00/100			

강의목록

학습은 최소 50% 이상을 수강하셔야 차시별 진도율이 100%가 표기됩니다. (최소시간 미충족 시 99%로 표기됩니다.)

[1차시] [AI 이해와 활용]01_인공지능의 개념과 역사

교육시간 : 2026-01-28 16:33:48 ~ 2026-01-28 16:33:53

1/6페이지 (99.00%)

학습시간 : 5초

학습하기

진행단계평가 (진도율 50% 후 응시가능)

① 진행단계평가 평가제출 클릭

평가제출

② 진행단계평가 시 본인인증 (MOTP 및 휴대폰인증)

성함

휴대폰번호

MOTP번호

휴대폰인증

- MOTP 어플이 없을 경우 하단에 휴대폰 인증 및 아이핀 인증 이용
- 휴대폰 인증 (본인정보 입력 후 PASS 앱 또는 문자SMS로 인증)
 - 아이핀 인증 (아이핀 로그인 후 인증)

확인

확인 클릭

③ 위 내용을 확인하셨습니까? 체크 후 시험응시 클릭

위 내용을 확인하셨습니까?

시험응시

④ 답안 체크 후 다음문제로 넘어가 마지막 문제까지 풀이

다음

⑤ 마지막까지 문제를 다 풀었으면 우측에 진행을 및 응답완료까지 확인 후 제출하기 클릭

제출

⑥ 확인 클릭

확인

⑦ 확인 클릭

확인

설문조사 (최종 평가 전 설문조사 참여하기)

- ① 설문조사
- 최종평가 응시 전 과정에 대한 설문조사

내강의실

안녕하세요 교육원에 오신분들을 환영합니다. 이곳은 내강의실입니다.

내강의실

학습중인수업

학습중인수업

학습종료된수업

수강신청내역

장바구니

비참금(50%미리금)

[2023년도 90000기] [개정 누리과정]유아 중심, 놀이 중심-2_[테스트]

부정훈련 안내사항중 [106.242.16.2]
※ 부정훈련은 02-393-2220 또는 11문의로 신고 바랍니다.

교육기간	진도율	진행단계평가	시험	과제	총점
2023-07-26 ~ 2023-12-31	3.33%	미제출	미제출	미제출	0/100

중간평가응시하기

최종평가응시하기

과제제출하기

나의 진도율 3.33%

권장 진도율 1.26%

※ 각 차시별 진도율이 100%가 되어야 나의 진도율에 반영됩니다.
※ 전도이력 마지막 진도제이: 1차시 14제이 (학습제이) 이후부터 반드시 10초이상 수강해야 정상적으로 진도율이 반영이됩니다.

수요기준	진도율 0%이상	수요여부	마수료
진행여부		학습중	
항목	진행단계평가	최종평가	과제
평가비율	10% 반영	70% 반영	20% 반영
점수	0점 이상	0점 이상	0점 이상
총점	반영된 평가 점수 60점 이상		

1차시

표준보육 과정 이해하기

교육아수 시간: 07:26 17:20 ~ 07:26 17:26
교육시간: 5분 45초

누적 진도율 3.33%

차시별 진도율 100.00%

학습하기

② 설문조사 항목을 읽고 체크해주세요

설문조사

상영

과정명

[개정 누리과정]유아 중심, 놀이 중심-2_[테스트]

[교육운영] [교육훈련의 평가 기준] 화면을 학습자의 호기심이나 관심을 갖게 하여 학습자를 사이트로 끌어들일 수 있는가?

☐ 1. 매우 만족

☐ 2. 만족

☐ 3. 보통

☐ 4. 불안

☐ 5. 매우 불안

[교육내용] [교육훈련의 평가 기준] 쉽고 명확하여 학습자가 학습내용을 정확하게 파악할 수 있는가?

☐ 1. 매우 만족

☐ 2. 만족

☐ 3. 보통

☐ 4. 불안

☐ 5. 매우 불안

- ③ 항목을 전부 체크 후 제출하기를 눌러주세요

[학습지원도구] [학습 지원도구 만족도 조사] 교육단계가 학습 동기를 유발할 수 있도록 구성되어 있는가?

☐ 1. 매우 만족

☐ 2. 만족

☐ 3. 보통

☐ 4. 불안

☐ 5. 매우 불안

[학습지원도구] [학습 지원도구 만족도 조사] 학습자가 진도 상담 등에 대해 도움을 받을 수 있는가?

☐ 1. 매우 만족

☐ 2. 만족

☐ 3. 보통

☐ 4. 불안

☐ 5. 매우 불안

[교육내용] [교육과정에 대한 전반적인 의견에 대해 서술해 주십시오.]

여기에 내용을 입력하세요.

제출하기

최종평가 (진도율 80% 후 평가응시)

① 최종평가 클릭

평가	최종평가응시 시험시간 : ~ 응시여부 :	미제출	최종평가
----	-------------------------------------	-----	-------------

② 최종평가 시 본인인증 (MOTP 및 휴대폰인증)

한국산업인력공단 MOTP 인증 시스템
 비밀번호 인증을 위한 인증서

1. 스마트폰에 설치된 MOTP 앱을 실행합니다.
2. MOTP 앱 화면에 나오는 '인증' 버튼을 클릭하여 MOTP 인증을 시작합니다.
3. MOTP 앱 화면에 표시된 인증번호를 아래에 화면에 입력합니다.

성함

연락처

4. 확인번호는 스마트폰의 인증번호와 일치하는지 확인합니다.
5. MOTP 앱 화면에 표시된 인증번호를 화면에 입력합니다.
6. MOTP 앱 화면에 표시된 인증번호를 화면에 입력합니다.
7. 화면에 표시된 인증번호를 화면에 입력합니다.

확인

취소

MOTP 앱이 없을 경우 하단에 휴대폰 인증 및 아이폰 인증 이용
 - 휴대폰 인증 (본인정보 입력 후 PASS 앱 또는 문자SMS로 인증)
 - 아이폰 인증 (아이핀 로그인 후 인증)

③ 최종평가 약관 확인

최종평가 응시 유의사항

- 시험문제는 객관식 17문제 단답형 3문제 가 출제됩니다.
- 시험응시 제한시간은 60분 으로 한정되어 있습니다.
- 응시 후 제출을 클릭하면 시험이 제출됩니다.
- 제한 시간 이후에는 최종 제출버튼을 눌러 꼭 시험 완료하여야 합니다.
- 문제은행을 구축하여 연답방식으로 선택되어 문제가 제공되기 때문에 동일한 시험문제를 최소화 합니다.
- 수료기준 : 진도율 0%이상 (1일 0강으로 제한), 시험(70%),전행단계평가(10%), 과제(20%) 를 합산하여 100점 만점으로 환산, 100점 중 60점 이상 취득하여야 합니다.
- 시험은 자동제출되며 시험 시간이 종료된 경우 임시저장한 내용으로 자동제출됩니다.
- 문란기간 종료일 다음날로부터 1주일 이내 재응시가 가능합니다.

※ 시험 응시중에 컴퓨터가 꺼지거나 시험장에 문제가 생길 경우 바로 재부팅하여 시험응시 부탁드립니다.

☐ 위 내용을 확인하십니까?
시험응시

④ 답안 체크 후 다음문제로 넘어가 마지막 문제까지 풀이

최종평가 [시험응시]

성명	
접속IP	
시험시작시간	2022-12-15 15:40:55
시험종료시간	
남은시험시간	현재 남은 시간은 59분 45초 입니다.

Q1. :
 Q2. :
 Q3. :
 Q4. :

총 20문제 중 1번 문제를 풀고 계십니다.

다음문제 >

제출하기

⑤ 마지막까지 문제 풀이 후 제출하기

최종평가 [시험응시]

성명	
접속IP	
시험시작시간	2022-12-15 15:40:55
시험종료시간	
남은시험시간	현재 남은 시간은 57분 27초 입니다.

Q1. :
 Q2. :
 Q3. :
 Q4. :

총 20문제 중 20번 문제를 풀고 계십니다.

< 이전문제

제출하기

과제제출 (과제가 있을 경우 진도율 80% 후 과제제출필수)

① 과제제출 클릭

과제	과제제출 제출시간 : ~ 응시아이피 :	미제출	과제제출
----	-----------------------------	-----	------

② 과제 제출 시 본인인증 (MOTP 및 휴대폰인증)

한국산업인력공단 MOTP 인증 시스템

위변조 방지용 인증용지

1. 스마트폰에 설치된 MOTP 앱을 실행합니다.
2. MOTP 화면에서는 'MOTP 인증' 화면의 MOTP를 입력합니다.
3. MOTP 화면에서는 화면에 표시된 바코드에 맞춰 인증합니다.

성함

연락처

4. 화면에 표시된 바코드에 인증용지(바코드)를 대면합니다.
5. MOTP 화면에 표시된 바코드에 맞춰 인증합니다.
6. MOTP 화면에서 화면에 표시된 바코드에 맞춰 인증합니다.

7. 화면에 표시된 바코드에 맞춰 인증합니다.

인증

인증

MOTP 어플이 없을 경우 하단에 휴대폰 인증 및 아이폰 인증 이용
- 휴대폰 인증 (본인정보 입력 후 PASS 앱 또는 문자SMS로 인증)
- 아이폰 인증 (아이폰 로그인 후 인증)

③ 과제제출 약관 확인

과제 제출 유의사항

유의사항	(1) 과제를 임시 저장한 경우 반드시 학습기간 내 제출하기를 완료해야만 수료가 가능합니다. (2) 제출한 파일을 확인할 수 없는 경우 0점 처리 합니다. (ex. 암호파일, 깨진파일, 파일오류 등) (3) 제출한 파일 확인결과 모사답안으로 확인된 경우 0점 처리합니다. (4) 과제를 첨부파일로 제출하실 경우, 업로드 후 파일다운로드를 통해 파일이 제대로 열리는지 확인해주시기 바랍니다.
주의사항	(1) 과제는 제출 후 수정이 불가하오니 제출 전 반드시 파일을 확인 바랍니다. (2) 과제 파일 확인이 불가능할 경우 수정이 불가하며 0점 처리합니다. (3) 모사답안의 경우 수정이 불가하며 0점 처리합니다.
모사답안 처리기준	(1) 주권식(서술형) 문제 및 과제(서술형)에 대한 띄어쓰기, 오타, 특수문자 등이 동일한 경우 (2) 파일속성, 크기가 완전 일치하는 동일 파일 (3) 과제내용이 완전히 동일한 경우 (4) 우연으로 보기에는 상식 이하의 오답이 동일하게 발견된 경우 위 항목이 100% 일치했을 시 모사답안으로 판단, 모사답안 제출 프로그램을 통한 모사답안 제출 진행

☐ 위 내용을 확인하셨습니다가?

과제 작성하기

④ 문제를 확인 후 과제 내용에 답안 작성

과제 [제출]

성명	
장학P	
제출 시작시간	2023-09-27 12:17:37
제출 완료시간	

과제단계

과제

과제파일

과제내용

과제내용을 입력하세요.

과제내용을 입력하세요.

입사제출

과제제출

⑤ 답안 작성 후 과제제출

과제 [제출]

성명	
장학P	
제출 시작시간	2023-09-27 12:17:37
제출 완료시간	

과제단계

과제

과제파일

과제내용

과제내용을 입력하세요.

과제내용을 입력하세요.

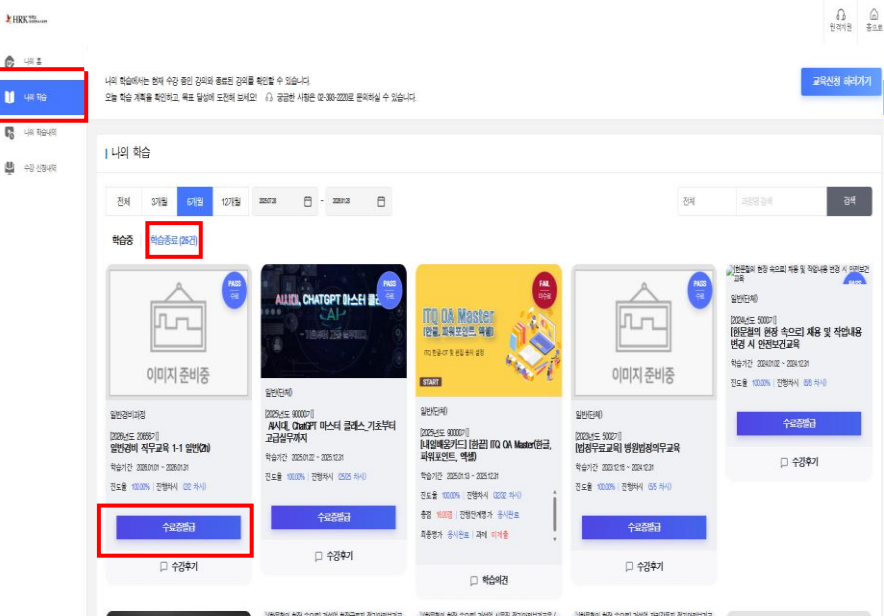
입사제출

과제제출

수료증발급 및 수강후기 작성

- ① 결과확인
- 나의학습-학습종료-해당과정 수료증발급
 - 수강후기 작성

(직무교육은 교육기관 종료 후 재응시 기간 (1주일)까지 종료 된 후에 결과 확인 및 수료증 발급해주시기 바랍니다.)

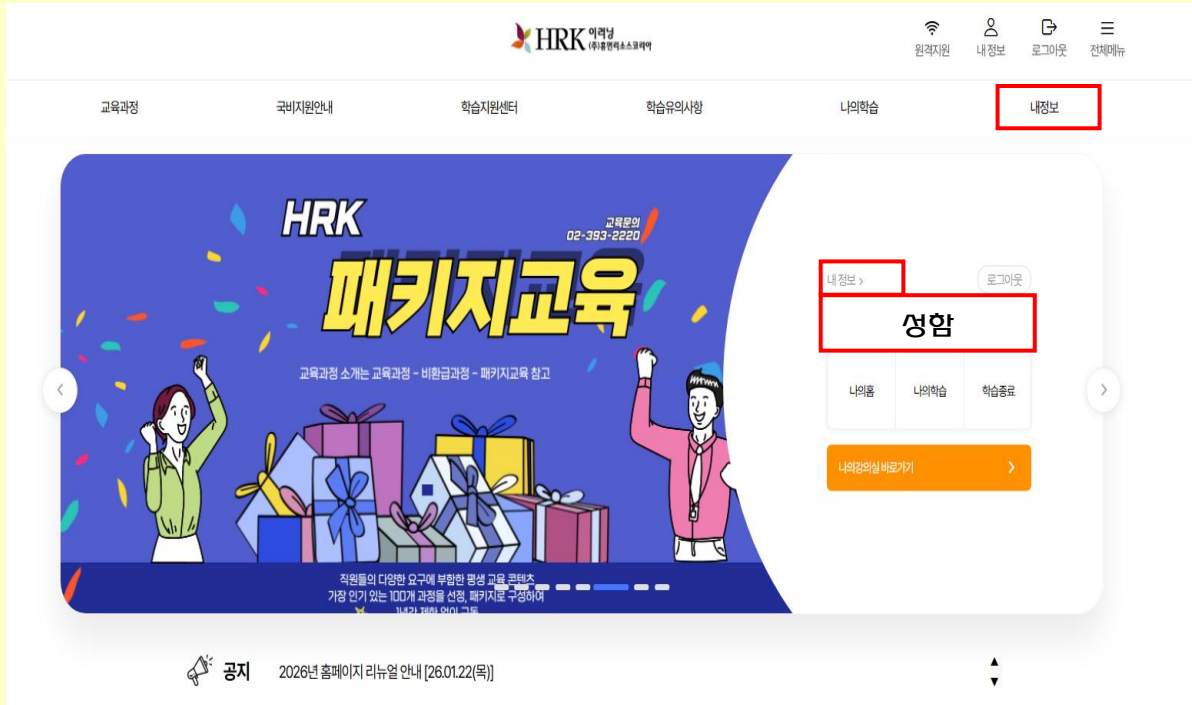


- ② 수료증 다운 및 출력
- 수료증 발급 클릭 후 PDF저장 및 출력
 - 수료증 날짜는 발급날짜로 표기됩니다.

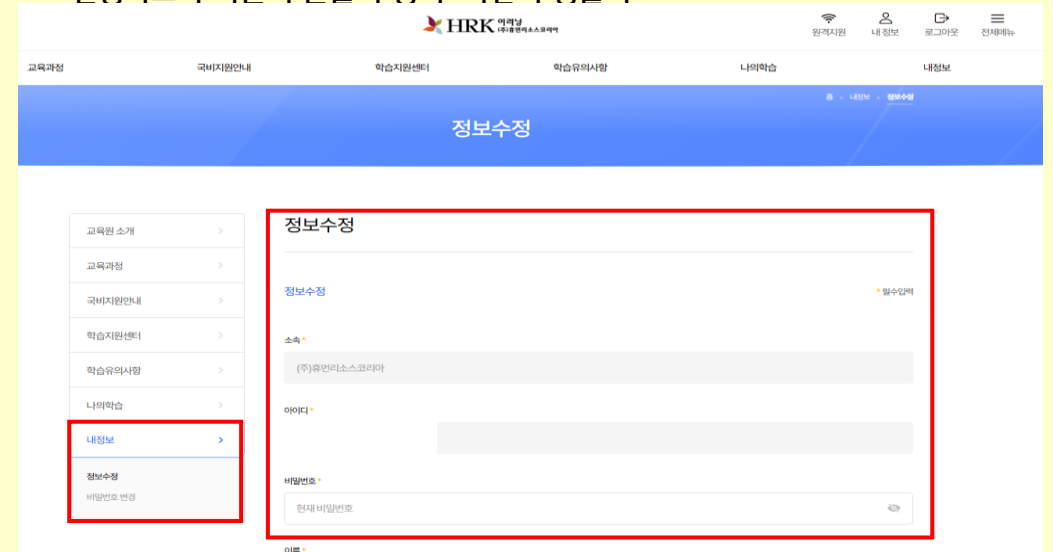


개인정보수정

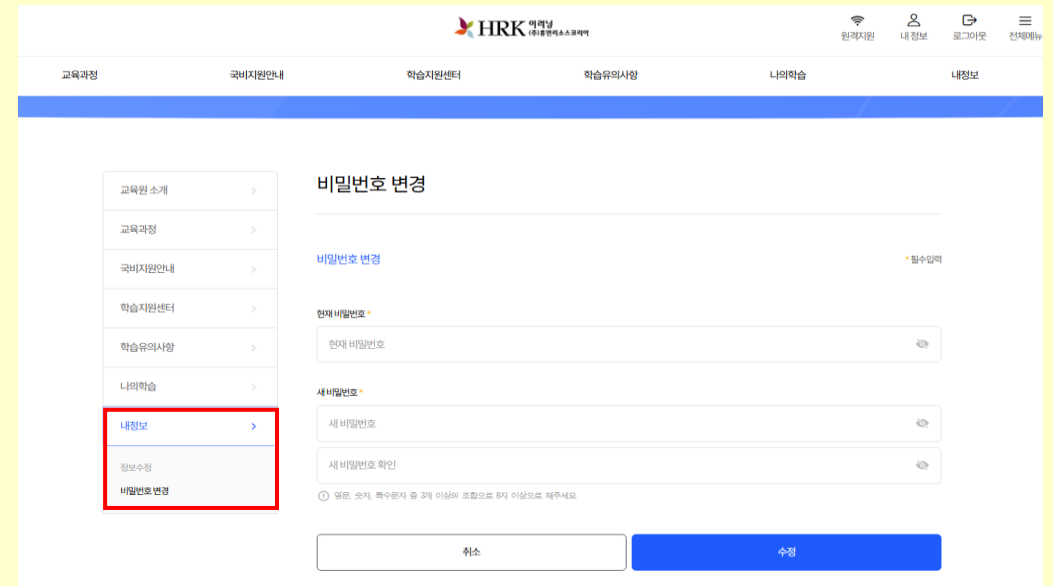
- ① 사이트 우측 상단에 로그인 옆에 성함 (아이디) 클릭 또는 좌측 메뉴 내 강의실 - 정보변경 클릭



- ② 정보변경
- 변경하고자 하는 부분을 수정 후 하단 수정클릭



- ③ 비밀번호 변경 (현재 비밀번호와 새 비밀번호 입력 후 수정 클릭)



-유의사항-

공통사항

1. 모든 과정은 마지막 페이지까지 필수로 진행되어야 합니다.
2. 1일 8시간 수강 제한이 있습니다.
3. 평가는 PC로만 진행 가능합니다.
4. 진도율 반영 및 화면이 이상하게 보일 경우, CTRL+SHIFT+R 을 눌러 간편쿠키 삭제를 진행해주시기 바랍니다.
(모바일 쿠키 삭제는 어플과 핸드폰 기종에 따라 인터넷 브라우저 및 방법이 다르므로 검색하여 진행해주시기 바랍니다)
5. PC에서 영상 수강 중 하단에 재생 버튼 및 다음 페이지 이동이 안보일 경우 (키보드 CTRL+마우스 휠을 이용하여 화면을 모니터에 맞게 조절해주시기 바랍니다)

직무교육

1. 마지막 페이지까지 진행 후 우측 목차에서 총 교육진행시간이 50% 이상 수강 되어야 합니다. (예: 1차시 24분 > 50% 수강 시 최소 12분 진행 후 다음 차시 클릭 또는 학습종료)
2. 남은시간을 체크해주세요
3. 1일 8시간 수강제한이 있습니다. (기존에는 8차시 수강제한이었으나, 8시간으로 바뀌었습니다)
4. 일 1회 본인인증이 필수로 이루어집니다
5. 수료 점수는 과정에 따라 달라집니다. 해당과정에 학습하기-학습현황-교육과정 상세보기를 참고해주세요 (수료기준)
6. 한 과정에 총 교육시간에서 80% 이상 수강하셔야 최종평가 및 과제 응시를 할 수 있습니다. (기존에는 총 차시에서 80% 였으나, 총 교육시간에서 80%로 변경되었습니다)
7. 최종평가 및 과제까지 응시한 수강생에 한하여 점수 미달로 인한 미수료자는 교육기간 종료 후 일주일간 재 응시가 가능합니다. 재 응시자는 개별 문자 발송 드립니다.
8. 최종평가까지 진행 후 수료가 되더라도 과제를 꼭 응시해주셔야 합니다.

법정교육

1. 법정 교육 중 장애인식개선교육은 마지막 페이지까지 진행 후, 총 교육진행 시간이 50% 이상 수강 되어야 합니다.
2. 장애인인식개선교육을 제외 한 나머지 법정 교육은 최소 2분 이상 진행 후 학습 종료 해주시기 바랍니다.
3. 법정교육은 본인인증이 없습니다.

산업안전교육

1. 산업안전보건교육은 최소 1회 본인인증이 있습니다.
2. 마지막페이지까지 진행 해주셔야하며, 총 교육진행시간이 100% 수강 되어야 합니다.
3. **산업안전교육을 모바일로 수강하실 경우 꼭 안전에 주의해주시기 바랍니다 . 운전 및 작업 시에는 모바일 수강을 들으시면 안됩니다.**
4. **적발 시 미이수 처리되며 재수강해주셔야합니다**
5. 산업안전교육은 PC,모바일 수강 가능하며, 차시 별 평가 응시 또는 전부 수강 후 평가 응시 가능합니다.
6. 평가는 70점 이상 되어야 수료 가능합니다.
7. 산업안전교육 차시 별 평가 응시는 총 최소응시 1회, 재응시 5회로 총 6회까지 가능합니다.
8. 3회 과락 시, 해당 차시를 처음부터 수강 후 재응시가 가능하며 5회 과락 시 담당자와 상의 후 재개강됩니다.
9. **재개강 시, 처음 차시부터 진행해주셔야 하니 신중한 응시 부탁드립니다.**